

Werkprocedure Onderhoud Vouwwand Windesheim | On Campus | Zaal 10-11


Voor start werkzaamheden



Voor het starten meldt u zich aan bij de servicebalie bij de hoofdingang van Windesheim.



Hier kunt u zich aanmelden en sleutels verkrijgen van de zaal en bedienigspaneel van de vouwwand.



Vervolgens is inschrijving in het logboek vereist voor kennisname instructie en procedure-omschrijving.


Werkzaamheden op locatie



Vervolgens wordt u eventueel door de desbetreffende huismeester opgehaald en vervolgens aangemeld bij de On Campus balie.



Voor onderhoud aan de vouwwand van zaal 10-11 is de toegang via ruimtenummer S1.15 aanwezig tot de zaal zelf. Hier is ook een technische ruimte boven het plafond aanwezig.




Hier kunt u met de verkregen sleutel het bedieningspaneel bedienen en de vouwwand en in onderhoudsstand plaatsen. **Het inlichten van de gebruiker van de ruimte is noodzakelijk!**


Werkzaamheden en Afmelden



In deze ruimte is een luik met schaartrap aanwezig, welke toegang verleent tot de technische ruimte boven de vouwwand.



Via de aanwezige looproute is de motor van de wand bereikbaar en is inspectie van de wand over de gehele lengte van de vouwwand mogelijk.



Na afronden van alle werkzaamheden dient men zich af te melden bij de On Campus balie en de sleutels weer in te leveren bij de centrale balie.